



CON IL CONTRIBUTO NON CONDIZIONANTE DI:

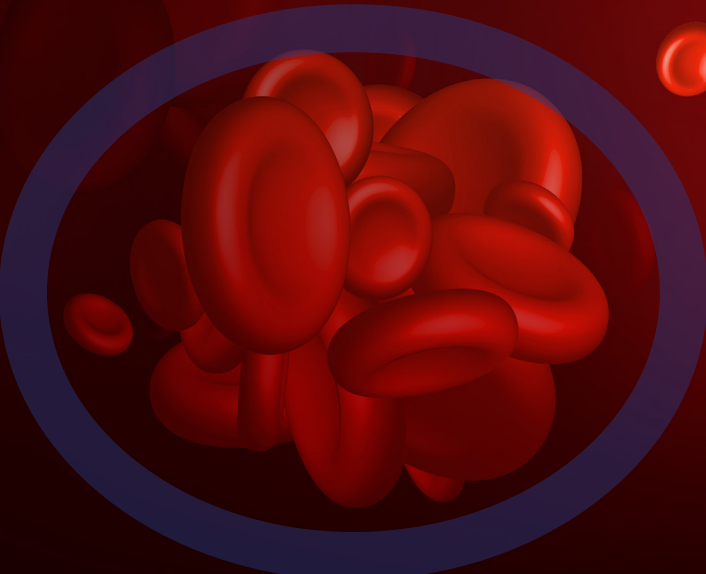


Daiichi-Sankyo

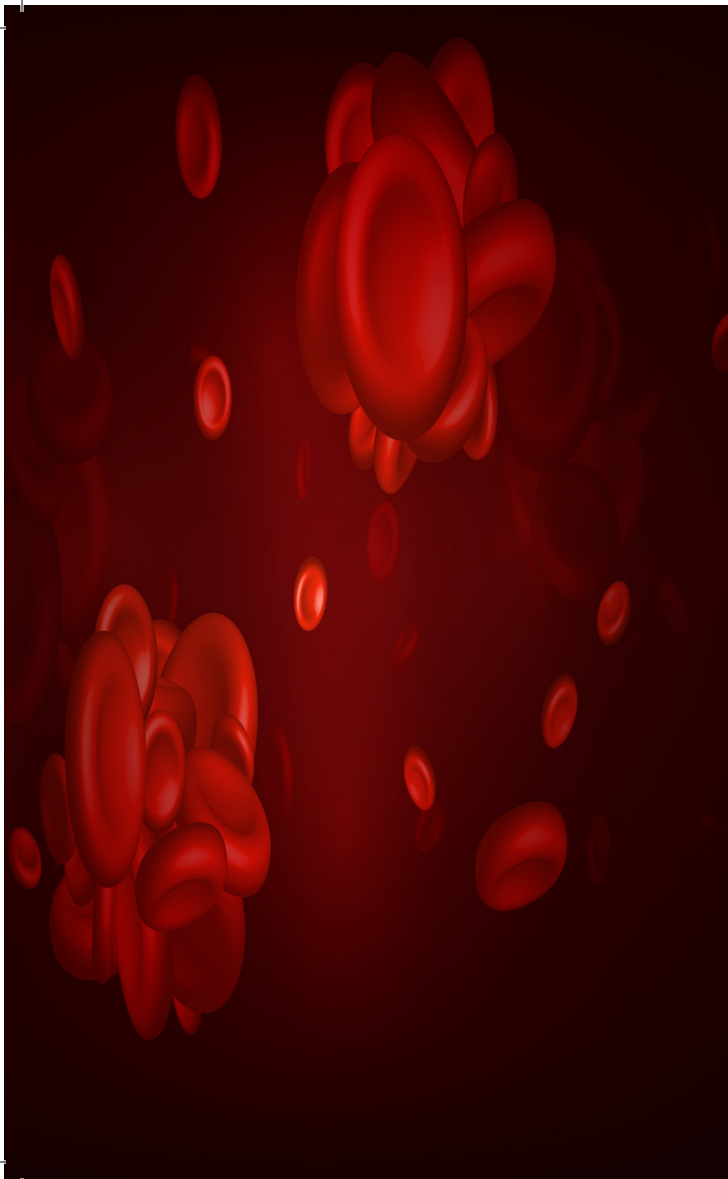
The background of the slide is a dark red color with numerous 3D-rendered red blood cells scattered throughout. The cells are depicted as biconcave discs with a slight shadow, giving them a realistic appearance. Some cells are larger and more prominent than others, creating a sense of depth.

IL TROMBOEMBOLISMO VENOSO: ASPETTI CLINICI ED ORGANIZZATIVI

23 SETTEMBRE 2023

A large, semi-transparent blue oval graphic is positioned in the lower-left quadrant of the slide. It contains a cluster of red blood cells, similar to the ones in the background, but they are rendered in a slightly different shade of red, appearing more vibrant and clustered together.

SALONE DI RAPPRESENTANZA
AZIENDA OSPEDALIERA
SS. ANTONIO E BIAGIO E CESARE ARRIGO
ALESSANDRIA



RAZIONALE

Il tromboembolismo venoso è una condizione che richiede un approccio multidisciplinare ed un coinvolgimento dei Medici di Medicina Generale per il follow-up in relazione alla gestione dei farmaci anticoagulanti.

E' necessario, pertanto, validare percorsi diagnostico-terapeutici al fine di rendere chiaro il ruolo dei soggetti coinvolti.

Il convegno è suddiviso in due parti.

Nella prima intervverranno esperti nella gestione clinica del tromboembolismo per presentare gli avanzamenti nella cura della fase acuta e della fase cronica di questa malattia.

Verranno esaminati inoltre aspetti relativi alla durata del trattamento ed agli esiti vascolari nel lungo periodo.

Nella seconda parte verranno presentati percorsi diagnostici terapeutici relative al trattamento del tromboembolismo venoso e della fibrillazione atriale.

Tali percorsi coinvolgono oltre agli specialisti ospedalieri anche i Medici di Medicina Generale ed i Farmacisti della provincia di Alessandria

Seguirà una tavola rotonda alla quale parteciperanno esponenti delle figure coinvolte nei percorsi.

Roberto Santi

- 8.30 Apertura segreteria
9.00 Introduzione: **L. Bernini e R. Santi**

1^a PARTE - "ASPETTI CLINICI DEL TROMBOEMBOLISMO VENOSO"

Moderatori: Mario Salio, Luigi Mario Castello

- 9.15 Diagnosi e trattamento dell'embolia polmonare nella fase acuta - **C. Becattini**
9.45 Il tromboembolismo venoso nel paziente oncologico: nuove opportunità terapeutiche - **D. Imberti**
10.15 Le Trombosi in sedi atipiche - **W. Ageno**
10.45 Discussione
11.00 **Coffee break**
11.30 Durata del trattamento nella TVP ed indicatori del rischio di recidiva - **F. Pomerio**
12.00 I nuovi farmaci antitrombotici: quali vantaggi rispetto ai DOAC - **M.P. Donadini**
12.30 La sindrome post-trombotica - **G. Arpaia**
13.00 Discussione
13.15 **Light lunch**

2^a PARTE - "LA GESTIONE DELLE TERAPIE ANTICOAGULANTI"

Moderazione : Laura Contino, Roberto Santi

- 14.15 Il percorso DOACs nella FANV: interazione tra Ospedale e territorio - **P. Sciancalepore**
14.45 PDTA del tromboembolismo venoso: un modello organizzativo - **J. Agnelli Giacchello**
15.15 Gestione dell' emergenze nei pazienti in terapia con DOAC - **R. Boverio**
15.45 **Tavola Rotonda: "Unmeet needs e risposte organizzative"**
L. Bernini, L. Contino, E. De Gaudenzi, A. Reposi, R. Santi, L. Savi, L. Savarro, E. Spinelli
16.30 Compilazione questionari ECM
17.00 Chiusura dei lavori



FACULTY

AGENO WALTER

AGNELLI GIACCHELLO JACOPO

ARPAIA GUIDO GIUSEPPE

BECATTINI CECILIA

BERNINI LUCIANO

BOVERIO RICCARDO

CASTELLO LUIGI MARIO

CONTINO LAURA

DE GAUDENZI EGIDIO

DONADINI MARCO PAOLO

IMBERTI DAVIDE

POMERO FULVIO

REPOSI ALESSANDRA

SALIO MARIO

SANTI ROBERTO

SAVARRO MARIA ROSA

SAVI MARIA LAURA

SCIANCELEPORE PATRIZIA

SPINELLI ELIANA

VARESE

ALESSANDRIA

VIMERCATE

PERUGIA

ALESSANDRIA

ALESSANDRIA

ALESSANDRIA

ALESSANDRIA

DOMODOSSOLA

VARESE

PIACENZA

CUNEO

ALESSANDRIA

ALESSANDRIA

ALESSANDRIA

ALESSANDRIA

ALESSANDRIA

TORINO

ALESSANDRIA

INFORMAZIONI GENERALI

RESPONSABILE SCIENTIFICO

Roberto Santi - Direttore Centro Emostasi e Trombosi
Azienda Ospedaliera SS. Antonio e Biagio e Cesare Arrigo - Alessandria

SEDE CORSO

Salone di Rappresentanza - Azienda Ospedaliera SS. Antonio e Biagio e Cesare Arrigo
Via Venezia, 16 - Alessandria

ACCREDITAMENTO ECM

Il Corso è stato inserito nel Piano Formativo 2023 per l'Educazione Continua in Medicina (E.C.M.) e ha ottenuto n. 7 crediti per le categorie di: Medici Chirurghi, Biologi, Tecnici di laboratorio biomedico, Farmacisti, Assistenti Sanitari, Infermieri e Infermieri pediatrici.

La legislazione in materia di E.C.M. non prevede l'assegnazione dei crediti formativi ad eventuali specializzandi e ad altre professioni afferenti alle discipline mediche.

Per conseguire i crediti è necessario:

- Partecipare in misura del 90% ai lavori congressuali.
- Ricosegnare al termine dell'evento in segreteria la modulistica debitamente compilata e firmata.
- Conseguire almeno il 75% delle risposte esatte del questionario di apprendimento.

L'attestato ECM e l'attestato di partecipazione saranno consegnati previa verifica dei punti precedenti.

OBIETTIVO EVENTO

Linee guida, protocolli e procedure.

SEGRETERIA ORGANIZZATIVA



Via Maestro Gaetano Capocci, 11 - 00199 Roma
tel 342 0680078 - sito web: www.elleventi.it

